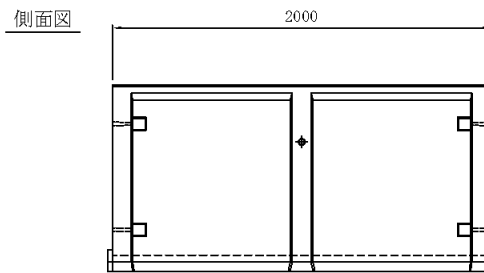
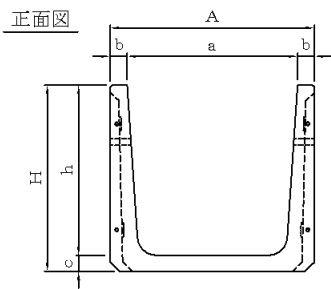


◎ SUフリューム (A型)



寸法表 (内空幅 600)

サイズ 内空幅 × 内空高	寸法 (mm)						参考重量 W(kg)
	A	H	a	h	b	c	
600 × 600	740	665	600	600	70	65	573
600 × 700	780	770	600	700	90	70	710
600 × 800	780	885	600	800	90	85	823
600 × 900	780	985	600	900	90	85	938
600 × 1000	790	1090	600	1000	95	90	1059
600 × 1100	800	1210	600	1100	100	110	1245
600 × 1200	810	1300	600	1200	105	100	1378
600 × 1300	820	1425	600	1300	110	125	1563
600 × 1400	820	1530	600	1400	110	130	1682
※ 600 × 1500	840	1630	600	1500	120	130	1798

寸法表 (内空幅 1000)

サイズ 内空幅 × 内空高	寸法 (mm)						参考重量 W(kg)
	A	H	a	h	b	c	
1000 × 600	1140	665	1000	600	70	65	690
1000 × 700	1180	770	1000	700	90	70	844
1000 × 800	1180	885	1000	800	90	85	985
1000 × 900	1180	985	1000	900	90	85	1102
1000 × 1000	1190	1090	1000	1000	95	90	1231
1000 × 1100	1200	1210	1000	1100	100	110	1457
1000 × 1200	1210	1300	1000	1200	105	100	1571
1000 × 1300	1220	1425	1000	1300	110	125	1803
1000 × 1400	1220	1530	1000	1400	110	130	1932
1000 × 1500	1240	1630	1000	1500	120	130	2048

寸法表 (内空幅 700)

サイズ 内空幅 × 内空高	寸法 (mm)						参考重量 W(kg)
	A	H	a	h	b	c	
700 × 600	840	665	700	600	70	65	596
700 × 700	880	770	700	700	90	70	743
700 × 800	880	885	700	800	90	85	863
700 × 900	880	985	700	900	90	85	979
700 × 1000	890	1090	700	1000	95	90	1104
700 × 1100	900	1210	700	1100	100	110	1298
700 × 1200	910	1300	700	1200	105	100	1427
700 × 1300	920	1425	700	1300	110	125	1623
700 × 1400	920	1530	700	1400	110	130	1745
※ 700 × 1500	940	1630	700	1500	120	130	1861

寸法表 (内空幅 1100)

サイズ 内空幅 × 内空高	寸法 (mm)						参考重量 W(kg)
	A	H	a	h	b	c	
1100 × 600	1240	665	1100	600	70	65	721
1100 × 700	1280	770	1100	700	90	70	878
1100 × 800	1280	885	1100	800	90	85	1026
1100 × 900	1280	985	1100	900	90	85	1142
1100 × 1000	1290	1090	1100	1000	95	90	1277
1100 × 1100	1300	1210	1100	1100	100	110	1509
1100 × 1200	1310	1300	1100	1200	105	100	1618
1100 × 1300	1320	1425	1100	1300	110	125	1863
1100 × 1400	1320	1530	1100	1400	110	130	1994
1100 × 1500	1340	1630	1100	1500	120	130	2110

寸法表 (内空幅 800)

サイズ 内空幅 × 内空高	寸法 (mm)						参考重量 W(kg)
	A	H	a	h	b	c	
800 × 600	940	665	800	600	70	65	627
800 × 700	980	770	800	700	90	70	777
800 × 800	980	885	800	800	90	85	904
800 × 900	980	985	800	900	90	85	1019
800 × 1000	990	1090	800	1000	95	90	1145
800 × 1100	1000	1210	800	1100	100	110	1351
800 × 1200	1010	1300	800	1200	105	100	1475
800 × 1300	1020	1425	800	1300	110	125	1683
800 × 1400	1020	1530	800	1400	110	130	1807
※ 800 × 1500	1040	1630	800	1500	120	130	1923

寸法表 (内空幅 1200)

サイズ 内空幅 × 内空高	寸法 (mm)						参考重量 W(kg)
	A	H	a	h	b	c	
1200 × 600	1340	665	1200	600	70	65	753
1200 × 700	1380	770	1200	700	90	70	911
1200 × 800	1380	885	1200	800	90	85	1067
1200 × 900	1380	985	1200	900	90	85	1183
1200 × 1000	1390	1090	1200	1000	95	90	1317
1200 × 1100	1400	1210	1200	1100	100	110	1562
1200 × 1200	1410	1300	1200	1200	105	100	1667
1200 × 1300	1420	1425	1200	1300	110	125	1923
1200 × 1400	1420	1530	1200	1400	110	130	2056
1200 × 1500	1440	1630	1200	1500	120	130	2173

寸法表 (内空幅 900)

サイズ 内空幅 × 内空高	寸法 (mm)						参考重量 W(kg)
	A	H	a	h	b	c	
900 × 600	1040	665	900	600	70	65	659
900 × 700	1080	770	900	700	90	70	810
900 × 800	1080	885	900	800	90	85	945
900 × 900	1080	985	900	900	90	85	1060
900 × 1000	1090	1090	900	1000	95	90	1187
900 × 1100	1100	1210	900	1100	100	110	1404
900 × 1200	1110	1300	900	1200	105	100	1523
900 × 1300	1120	1425	900	1300	110	125	1743
900 × 1400	1120	1530	900	1400	110	130	1870
※ 900 × 1500	1140	1630	900	1500	120	130	1985

寸法表 (内空幅 1300)

サイズ 内空幅 × 内空高	寸法 (mm)						参考重量 W(kg)
	A	H	a	h	b	c	
1300 × 900	1480	995	1300	900	90	95	1290
1300 × 1000	1490	1100	1300	1000	95	100	1430
1300 × 1100	1500	1210	1300	1100	100	110	1615
1300 × 1200	1510	1325	1300	1200	105	125	1885
1300 × 1300	1520	1425	1300	1300	110	125	1983
1300 × 1400	1520	1530	1300	1400	110	130	2118
1300 × 1500	1540	1630	1300	1500	120	130	2235

◎ SUフリューム (A型)

寸法表 (内空幅 1400)

サイズ 内空幅 × 内空高	寸法 (mm)						参考重量 W(kg)
	A	H	a	h	b	c	
1400 × 900	1580	995	1400	900	90	95	1334
1400 × 1000	1590	1100	1400	1000	95	100	1478
1400 × 1100	1600	1210	1400	1100	100	110	1688
1400 × 1200	1610	1325	1400	1200	105	125	1944
1400 × 1300	1620	1425	1400	1300	110	125	2043
1400 × 1400	1620	1530	1400	1400	110	130	2180
1400 × 1500	1640	1630	1400	1500	120	130	2297

寸法表 (内空幅 1500)

サイズ 内空幅 × 内空高	寸法 (mm)						参考重量 W(kg)
	A	H	a	h	b	c	
1500 × 900	1680	995	1500	900	90	95	1380
1500 × 1000	1690	1100	1500	1000	95	100	1526
1500 × 1100	1700	1210	1500	1100	100	110	1721
1500 × 1200	1710	1325	1500	1200	105	125	2005
1500 × 1300	1720	1425	1500	1300	110	125	2103
1500 × 1400	1720	1530	1500	1400	110	130	2243
1500 × 1500	1740	1630	1500	1500	120	130	2360

寸法表 (内空幅 1600)

サイズ 内空幅 × 内空高	寸法 (mm)						参考重量 W(kg)
	A	H	a	h	b	c	
1600 × 900	1780	995	1600	900	90	95	1426
1600 × 1000	1790	1100	1600	1000	95	100	1574
1600 × 1100	1800	1210	1600	1100	100	110	1774
1600 × 1200	1810	1325	1600	1200	105	125	2065
1600 × 1300	1820	1425	1600	1300	110	125	2163
1600 × 1400	1820	1530	1600	1400	110	130	2305
1600 × 1500	1840	1630	1600	1500	120	130	2421

寸法表 (内空幅 1700)

サイズ 内空幅 × 内空高	寸法 (mm)						参考重量 W(kg)
	A	H	a	h	b	c	
1700 × 900	1880	995	1700	900	90	95	1472
1700 × 1000	1890	1100	1700	1000	95	100	1622
1700 × 1100	1900	1210	1700	1100	100	110	1826
1700 × 1200	1910	1325	1700	1200	105	125	2125
1700 × 1300	1920	1425	1700	1300	110	125	2223
1700 × 1400	1920	1530	1700	1400	110	130	2367
1700 × 1500	1940	1630	1700	1500	120	130	2483

寸法表 (内空幅 1800)

サイズ 内空幅 × 内空高	寸法 (mm)						参考重量 W(kg)
	A	H	a	h	b	c	
1800 × 900	1980	995	1800	900	90	95	1517
1800 × 1000	1990	1100	1800	1000	95	100	1670
1800 × 1100	2000	1210	1800	1100	100	110	1879
1800 × 1200	2010	1325	1800	1200	105	125	2185
1800 × 1300	2020	1425	1800	1300	110	125	2283
1800 × 1400	2020	1530	1800	1400	110	130	2430
1800 × 1500	2040	1630	1800	1500	120	130	2546

寸法表 (内空幅 1900)

サイズ 内空幅 × 内空高	寸法 (mm)						参考重量 W(kg)
	A	H	a	h	b	c	
1900 × 900	2080	995	1900	900	90	95	1563
1900 × 1000	2090	1100	1900	1000	95	100	1717
1900 × 1100	2100	1210	1900	1100	100	110	1932
1900 × 1200	2110	1325	1900	1200	105	125	2245
1900 × 1300	2120	1425	1900	1300	110	125	2343
1900 × 1400	2120	1530	1900	1400	110	130	2492
1900 × 1500	2140	1630	1900	1500	120	130	2608

寸法表 (内空幅 2000)

サイズ 内空幅 × 内空高	寸法 (mm)						参考重量 W(kg)
	A	H	a	h	b	c	
2000 × 900	2180	995	2000	900	90	95	1608
2000 × 1000	2190	1100	2000	1000	95	100	1766
2000 × 1100	2200	1210	2000	1100	100	110	1984
2000 × 1200	2210	1325	2000	1200	105	125	2305
2000 × 1300	2220	1425	2000	1300	110	125	2403
2000 × 1400	2220	1530	2000	1400	110	130	2554
2000 × 1500	2240	1630	2000	1500	120	130	2670

寸法表 (内空幅 2100)

サイズ 内空幅 × 内空高	寸法 (mm)						参考重量 W(kg)
	A	H	a	h	b	c	
2100 × 1200	2310	1325	2100	1200	105	125	2365
2100 × 1300	2320	1425	2100	1300	110	125	2463
2100 × 1400	2320	1530	2100	1400	110	130	2617
2100 × 1500	2340	1630	2100	1500	120	130	2733

寸法表 (内空幅 2200)

サイズ 内空幅 × 内空高	寸法 (mm)						参考重量 W(kg)
	A	H	a	h	b	c	
2200 × 1200	2410	1325	2200	1200	105	125	2425
2200 × 1300	2420	1425	2200	1300	110	125	2523
2200 × 1400	2420	1530	2200	1400	110	130	2679
2200 × 1500	2440	1630	2200	1500	120	130	2795

寸法表 (内空幅 2300)

サイズ 内空幅 × 内空高	寸法 (mm)						参考重量 W(kg)
	A	H	a	h	b	c	
2300 × 1200	2510	1325	2300	1200	105	125	2485
2300 × 1300	2520	1425	2300	1300	110	125	2583
2300 × 1400	2520	1530	2300	1400	110	130	2742
2300 × 1500	2540	1630	2300	1500	120	130	2858

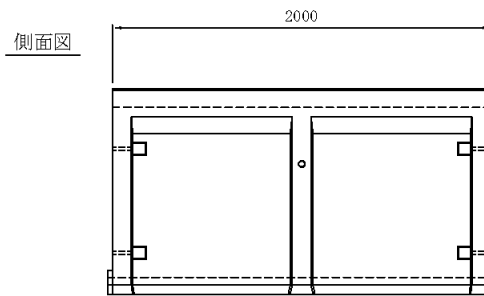
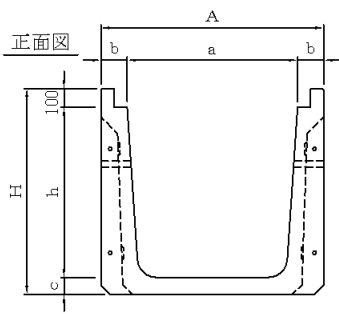
寸法表 (内空幅 2400)

サイズ 内空幅 × 内空高	寸法 (mm)						参考重量 W(kg)
	A	H	a	h	b	c	
2400 × 1200	2610	1325	2400	1200	105	125	2545
2400 × 1300	2620	1425	2400	1300	110	125	2643
2400 × 1400	2620	1530	2400	1400	110	130	2804
2400 × 1500	2640	1630	2400	1500	120	130	2920

寸法表 (内空幅 2500)

サイズ 内空幅 × 内空高	寸法 (mm)						参考重量 W(kg)
	A	H	a	h	b	c	
2500 × 1200	2710	1325	2500	1200	105	125	2605
2500 × 1300	2720	1425	2500	1300	110	125	2702
2500 × 1400	2720	1530	2500	1400	110	130	2866
2500 × 1500	2740	1630	2500	1500	120	130	2982

◎ SUフリューム (B型)



寸法表 (内空幅 600)

サイズ 内空幅 × 内空高	寸法 (mm)						参考重量 W (kg)
	A	H	a	h	b	c	
600 × 600	880	770	600	600	140	70	812
600 × 700	880	875	600	700	140	75	919
600 × 800	880	980	600	800	140	80	1045
600 × 900	880	1090	600	900	140	90	1170
600 × 1000	880	1200	600	1000	140	100	1316
600 × 1100	880	1320	600	1100	140	120	1491
600 × 1200	880	1405	600	1200	140	105	1557
600 × 1300	880	1530	600	1300	140	130	1812
600 × 1400	880	1630	600	1400	140	130	1926
600 × 1500	880	1740	600	1500	140	140	2178

寸法表 (内空幅 1000)

サイズ 内空幅 × 内空高	寸法 (mm)						参考重量 W (kg)
	A	H	a	h	b	c	
1000 × 600	1280	770	1000	600	140	70	946
1000 × 700	1280	875	1000	700	140	75	1063
1000 × 800	1280	980	1000	800	140	80	1199
1000 × 900	1280	1090	1000	900	140	90	1343
1000 × 1000	1280	1200	1000	1000	140	100	1508
1000 × 1100	1280	1320	1000	1100	140	120	1723
1000 × 1200	1280	1405	1000	1200	140	105	1759
1000 × 1300	1280	1530	1000	1300	140	130	2061
1000 × 1400	1280	1630	1000	1400	140	130	2175
1000 × 1500	1280	1740	1000	1500	140	140	2447

寸法表 (内空幅 700)

サイズ 内空幅 × 内空高	寸法 (mm)						参考重量 W (kg)
	A	H	a	h	b	c	
700 × 600	980	770	700	600	140	70	845
700 × 700	980	875	700	700	140	75	955
700 × 800	980	980	700	800	140	80	1083
700 × 900	980	1090	700	900	140	90	1214
700 × 1000	980	1200	700	1000	140	100	1365
700 × 1100	980	1320	700	1100	140	120	1548
700 × 1200	980	1405	700	1200	140	105	1607
700 × 1300	980	1530	700	1300	140	130	1874
700 × 1400	980	1630	700	1400	140	130	1988
700 × 1500	980	1740	700	1500	140	140	2245

寸法表 (内空幅 1100)

サイズ 内空幅 × 内空高	寸法 (mm)						参考重量 W (kg)
	A	H	a	h	b	c	
1100 × 600	1380	770	1100	600	140	70	979
1100 × 700	1380	875	1100	700	140	75	1099
1100 × 800	1380	980	1100	800	140	80	1236
1100 × 900	1380	1090	1100	900	140	90	1387
1100 × 1000	1380	1200	1100	1000	140	100	1549
1100 × 1100	1380	1320	1100	1100	140	120	1781
1100 × 1200	1380	1405	1100	1200	140	105	1809
1100 × 1300	1380	1530	1100	1300	140	130	2124
1100 × 1400	1380	1630	1100	1400	140	130	2238
1100 × 1500	1380	1740	1100	1500	140	140	2514

寸法表 (内空幅 800)

サイズ 内空幅 × 内空高	寸法 (mm)						参考重量 W (kg)
	A	H	a	h	b	c	
800 × 600	1080	770	800	600	140	70	879
800 × 700	1080	875	800	700	140	75	991
800 × 800	1080	980	800	800	140	80	1122
800 × 900	1080	1090	800	900	140	90	1256
800 × 1000	1080	1200	800	1000	140	100	1413
800 × 1100	1080	1320	800	1100	140	120	1605
800 × 1200	1080	1405	800	1200	140	105	1657
800 × 1300	1080	1530	800	1300	140	130	1936
800 × 1400	1080	1630	800	1400	140	130	2051
800 × 1500	1080	1740	800	1500	140	140	2312

寸法表 (内空幅 1200)

サイズ 内空幅 × 内空高	寸法 (mm)						参考重量 W (kg)
	A	H	a	h	b	c	
1200 × 600	1480	770	1200	600	140	70	1013
1200 × 700	1480	875	1200	700	140	75	1135
1200 × 800	1480	980	1200	800	140	80	1275
1200 × 900	1480	1090	1200	900	140	90	1429
1200 × 1000	1480	1200	1200	1000	140	100	1605
1200 × 1100	1480	1320	1200	1100	140	120	1838
1200 × 1200	1480	1405	1200	1200	140	105	1860
1200 × 1300	1480	1530	1200	1300	140	130	2186
1200 × 1400	1480	1630	1200	1400	140	130	2300
1200 × 1500	1480	1740	1200	1500	140	140	2581

寸法表 (内空幅 900)

サイズ 内空幅 × 内空高	寸法 (mm)						参考重量 W (kg)
	A	H	a	h	b	c	
900 × 600	1180	770	900	600	140	70	912
900 × 700	1180	875	900	700	140	75	1027
900 × 800	1180	980	900	800	140	80	1160
900 × 900	1180	1090	900	900	140	90	1300
900 × 1000	1180	1200	900	1000	140	100	1453
900 × 1100	1180	1320	900	1100	140	120	1666
900 × 1200	1180	1405	900	1200	140	105	1708
900 × 1300	1180	1530	900	1300	140	130	1999
900 × 1400	1180	1630	900	1400	140	130	2113
900 × 1500	1180	1740	900	1500	140	140	2379

寸法表 (内空幅 1300)

サイズ 内空幅 × 内空高	寸法 (mm)						参考重量 W (kg)
	A	H	a	h	b	c	
1300 × 900	1580	1100	1300	900	140	100	1539
1300 × 1000	1580	1210	1300	1000	140	110	1719
1300 × 1100	1580	1320	1300	1100	140	120	1896
1300 × 1200	1580	1425	1300	1200	140	125	2047
1300 × 1300	1580	1530	1300	1300	140	130	2248
1300 × 1400	1580	1630	1300	1400	140	130	2362
1300 × 1500	1580	1740	1300	1500	140	140	2648

◎ SUフリューム (B型)

寸法表 (内空幅 1400)

サイズ 内空幅 × 内空高	寸法 (mm)						参考重量 W(kg)
	A	H	a	h	b	c	
1400 × 900	1680	1100	1400	900	140	100	1587
1400 × 1000	1680	1210	1400	1000	140	110	1772
1400 × 1100	1680	1320	1400	1100	140	120	1954
1400 × 1200	1680	1425	1400	1200	140	125	2107
1400 × 1300	1680	1530	1400	1300	140	130	2311
1400 × 1400	1680	1630	1400	1400	140	130	2425
1400 × 1500	1680	1740	1400	1500	140	140	2716

寸法表 (内空幅 1500)

サイズ 内空幅 × 内空高	寸法 (mm)						参考重量 W(kg)
	A	H	a	h	b	c	
1500 × 900	1780	1100	1500	900	140	100	1636
1500 × 1000	1780	1210	1500	1000	140	110	1825
1500 × 1100	1780	1320	1500	1100	140	120	2011
1500 × 1200	1780	1425	1500	1200	140	125	2166
1500 × 1300	1780	1530	1500	1300	140	130	2373
1500 × 1400	1780	1630	1500	1400	140	130	2487
1500 × 1500	1780	1740	1500	1500	140	140	2783

寸法表 (内空幅 1600)

サイズ 内空幅 × 内空高	寸法 (mm)						参考重量 W(kg)
	A	H	a	h	b	c	
1600 × 900	1880	1100	1600	900	140	100	1683
1600 × 1000	1880	1210	1600	1000	140	110	1878
1600 × 1100	1880	1320	1600	1100	140	120	2069
1600 × 1200	1880	1425	1600	1200	140	125	2227
1600 × 1300	1880	1530	1600	1300	140	130	2435
1600 × 1400	1880	1630	1600	1400	140	130	2550
1600 × 1500	1880	1740	1600	1500	140	140	2850

寸法表 (内空幅 1700)

サイズ 内空幅 × 内空高	寸法 (mm)						参考重量 W(kg)
	A	H	a	h	b	c	
1700 × 900	1980	1100	1700	900	140	100	1731
1700 × 1000	1980	1210	1700	1000	140	110	1931
1700 × 1100	1980	1320	1700	1100	140	120	2127
1700 × 1200	1980	1425	1700	1200	140	125	2287
1700 × 1300	1980	1530	1700	1300	140	130	2498
1700 × 1400	1980	1630	1700	1400	140	130	2612
1700 × 1500	1980	1740	1700	1500	140	140	2917

寸法表 (内空幅 1800)

サイズ 内空幅 × 内空高	寸法 (mm)						参考重量 W(kg)
	A	H	a	h	b	c	
1800 × 900	2080	1100	1800	900	140	100	1779
1800 × 1000	2080	1210	1800	1000	140	110	1984
1800 × 1100	2080	1320	1800	1100	140	120	2184
1800 × 1200	2080	1425	1800	1200	140	125	2347
1800 × 1300	2080	1530	1800	1300	140	130	2560
1800 × 1400	2080	1630	1800	1400	140	130	2674
1800 × 1500	2080	1740	1800	1500	140	140	2985

寸法表 (内空幅 1900)

サイズ 内空幅 × 内空高	寸法 (mm)						参考重量 W(kg)
	A	H	a	h	b	c	
1900 × 900	2180	1100	1900	900	140	100	1827
1900 × 1000	2180	1210	1900	1000	140	110	2036
1900 × 1100	2180	1320	1900	1100	140	120	2242
1900 × 1200	2180	1425	1900	1200	140	125	2407
1900 × 1300	2180	1530	1900	1300	140	130	2622
1900 × 1400	2180	1630	1900	1400	140	130	2736
1900 × 1500	2180	1740	1900	1500	140	140	3052

寸法表 (内空幅 2000)

サイズ 内空幅 × 内空高	寸法 (mm)						参考重量 W(kg)
	A	H	a	h	b	c	
2000 × 900	2280	1100	2000	900	140	100	1876
2000 × 1000	2280	1210	2000	1000	140	110	2089
2000 × 1100	2280	1320	2000	1100	140	120	2300
2000 × 1200	2280	1425	2000	1200	140	125	2466
2000 × 1300	2280	1530	2000	1300	140	130	2685
2000 × 1400	2280	1630	2000	1400	140	130	2799
2000 × 1500	2280	1740	2000	1500	140	140	3119

寸法表 (内空幅 2100)

サイズ 内空幅 × 内空高	寸法 (mm)						参考重量 W(kg)
	A	H	a	h	b	c	
2100 × 1200	2380	1425	2100	1200	140	125	2527
2100 × 1300	2380	1530	2100	1300	140	130	2747
2100 × 1400	2380	1630	2100	1400	140	130	2861
2100 × 1500	2380	1740	2100	1500	140	140	3186

寸法表 (内空幅 2200)

サイズ 内空幅 × 内空高	寸法 (mm)						参考重量 W(kg)
	A	H	a	h	b	c	
2200 × 1200	2480	1425	2200	1200	140	125	2587
2200 × 1300	2480	1530	2200	1300	140	130	2809
2200 × 1400	2480	1630	2200	1400	140	130	2924
2200 × 1500	2480	1740	2200	1500	140	140	3253

寸法表 (内空幅 2300)

サイズ 内空幅 × 内空高	寸法 (mm)						参考重量 W(kg)
	A	H	a	h	b	c	
2300 × 1200	2580	1425	2300	1200	140	125	2647
2300 × 1300	2580	1530	2300	1300	140	130	2873
2300 × 1400	2580	1630	2300	1400	140	130	2986
2300 × 1500	2580	1740	2300	1500	140	140	3320

寸法表 (内空幅 2400)

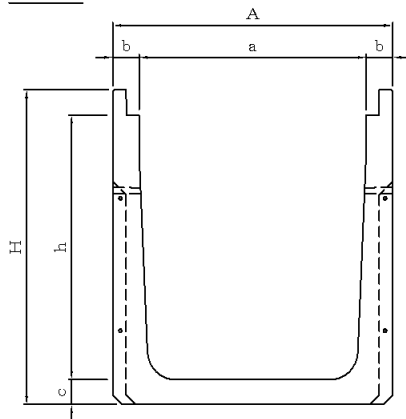
サイズ 内空幅 × 内空高	寸法 (mm)						参考重量 W(kg)
	A	H	a	h	b	c	
2400 × 1200	2680	1425	2400	1200	140	125	2707
2400 × 1300	2680	1530	2400	1300	140	130	2935
2400 × 1400	2680	1630	2400	1400	140	130	3048
2400 × 1500	2680	1740	2400	1500	140	140	3387

寸法表 (内空幅 2500)

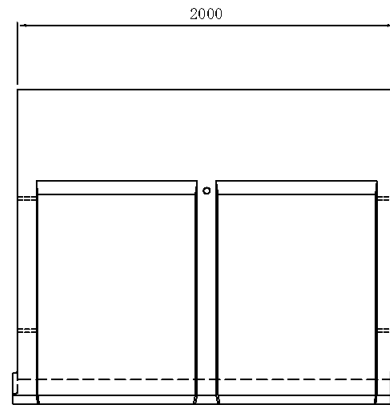
サイズ 内空幅 × 内空高	寸法 (mm)						参考重量 W(kg)
	A	H	a	h	b	c	
2500 × 1200	2780	1425	2500	1200	140	125	2767
2500 × 1300	2780	1530	2500	1300	140	130	2998
2500 × 1400	2780	1630	2500	1400	140	130	3111
2500 × 1500	2780	1740	2500	1500	140	140	3454

◎ SUフリューム (C型)

正面図



側面図



寸法表 (内空幅 1000)

サイズ 内空幅 × 内空高	寸法 (mm)						参考重量 W(kg)
	A	H	a	h	b	c	
1000 × 1250	1280	1480	1000	1250	140	130	2154
1000 × 1300	1280	1530	1000	1300	140	130	2221
1000 × 1400	1280	1630	1000	1400	140	130	2355
1000 × 1500	1280	1730	1000	1500	140	130	2490
1000 × 1600	1280	1900	1000	1600	140	200	3183
1000 × 1700	1280	2000	1000	1700	140	200	3317
1000 × 1800	1280	2100	1000	1800	140	200	3451
1000 × 1900	1280	2200	1000	1900	140	200	3585
1000 × 2000	1280	2300	1000	2000	140	200	3720

寸法表 (内空幅 2500)

サイズ 内空幅 × 内空高	寸法 (mm)						参考重量 W(kg)
	A	H	a	h	b	c	
2500 × 1250	2780	1500	2500	1250	140	150	3345
2500 × 1300	2780	1550	2500	1300	140	150	3412
2500 × 1400	2780	1650	2500	1400	140	150	3546
2500 × 1500	2780	1750	2500	1500	140	150	3682
2500 × 1600	2780	1900	2500	1600	140	200	4623
2500 × 1700	2780	2000	2500	1700	140	200	4757
2500 × 1800	2780	2100	2500	1800	140	200	4891
2500 × 1900	2780	2200	2500	1900	140	200	5025
2500 × 2000	2780	2300	2500	2000	140	200	5160

寸法表 (内空幅 1500)

サイズ 内空幅 × 内空高	寸法 (mm)						参考重量 W(kg)
	A	H	a	h	b	c	
1500 × 1250	1780	1480	1500	1250	140	130	2466
1500 × 1300	1780	1530	1500	1300	140	130	2533
1500 × 1400	1780	1630	1500	1400	140	130	2667
1500 × 1500	1780	1730	1500	1500	140	130	2802
1500 × 1600	1780	1900	1500	1600	140	200	3663
1500 × 1700	1780	2000	1500	1700	140	200	3797
1500 × 1800	1780	2100	1500	1800	140	200	3931
1500 × 1900	1780	2200	1500	1900	140	200	4065
1500 × 2000	1780	2300	1500	2000	140	200	4200

寸法表 (内空幅 3000)

サイズ 内空幅 × 内空高	寸法 (mm)						参考重量 W(kg)
	A	H	a	h	b	c	
3000 × 1250	3280	1500	3000	1250	140	150	3705
3000 × 1300	3280	1550	3000	1300	140	150	3772
3000 × 1400	3280	1650	3000	1400	140	150	3906
3000 × 1500	3280	1750	3000	1500	140	150	4042
3000 × 1600	3280	1900	3000	1600	140	200	5103
3000 × 1700	3280	2000	3000	1700	140	200	5237
3000 × 1800	3280	2100	3000	1800	140	200	5371
3000 × 1900	3280	2200	3000	1900	140	200	5505
3000 × 2000	3280	2300	3000	2000	140	200	5640

寸法表 (内空幅 2000)

サイズ 内空幅 × 内空高	寸法 (mm)						参考重量 W(kg)
	A	H	a	h	b	c	
2000 × 1250	2280	1480	2000	1250	140	130	2777
2000 × 1300	2280	1530	2000	1300	140	130	2844
2000 × 1400	2280	1630	2000	1400	140	130	2980
2000 × 1500	2280	1730	2000	1500	140	130	3114
2000 × 1600	2280	1900	2000	1600	140	200	4143
2000 × 1700	2280	2000	2000	1700	140	200	4277
2000 × 1800	2280	2100	2000	1800	140	200	4411
2000 × 1900	2280	2200	2000	1900	140	200	4545
2000 × 2000	2280	2300	2000	2000	140	200	4680