
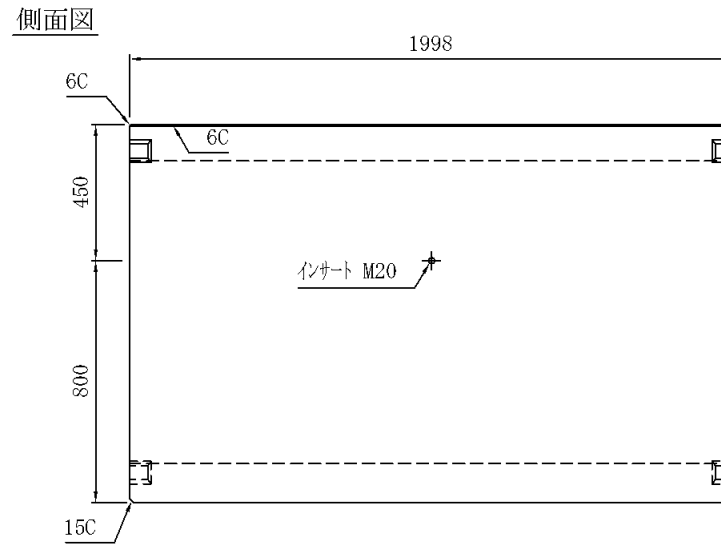
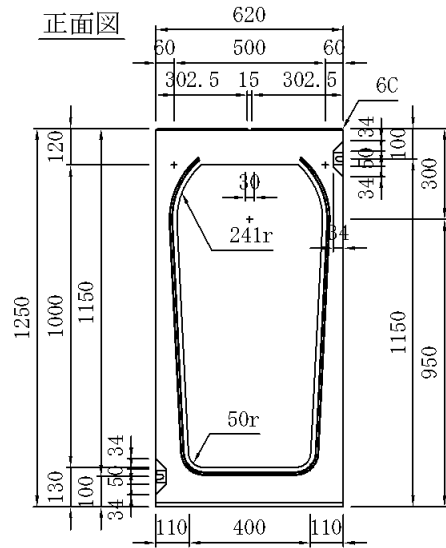
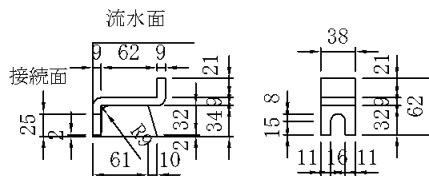


バリアフリー側溝 暗渠 500×1000×1998 (T-25)

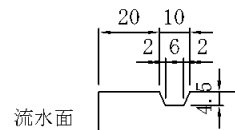
W=1681kg



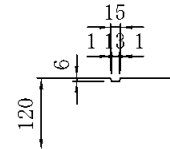
フランジ詳細図



本体目地詳細図



スリット部詳細図



図面番号		品名	バリアフリー側溝
縮尺		呼び名	暗渠 (T-25)
1 : 2.5		規格	500×1000×1998
製図	2001.5.15		
検図	設計	製図	
河		大	三和コンクリート工業株式会社